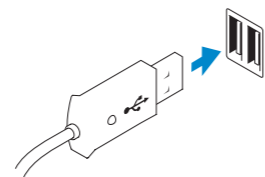




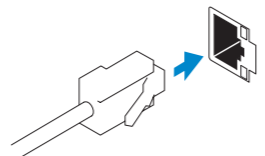
1 Connect the keyboard and mouse

连接键盘和鼠标
連接鍵盤與滑鼠



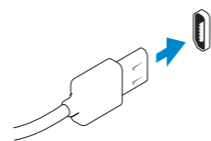
2 Connect the network cable (optional)

连接网络电缆 (可选)
連接網路纜線 (可選)



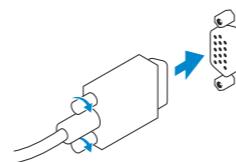
3 Connect the display

连接显示器
連接顯示器



HDMI Connector
HDMI 连接器
HDMI 連接器

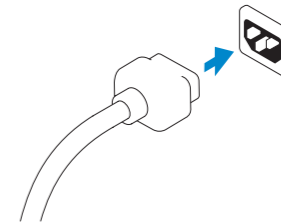
Or | 或 | 或者



VGA Connector
VGA 连接器
VGA 連接器

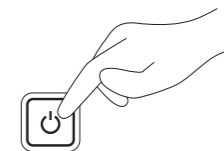
4 Connect the power cable on your computer and display

连接计算机和显示器的电源线
連接電腦和顯示器的電源線



5 Turn on your computer and display

开启计算机和显示器
啓動電腦和顯示器



NOTE: If you ordered your computer with a discrete graphics card, connect the display to the discrete graphics card.

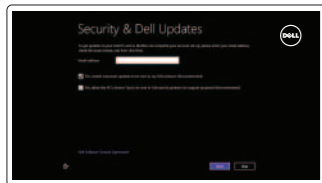
注: 如果您订购的是配有独立显卡的计算机, 将显示器连接到独立显卡。

註: 如果您訂購的電腦搭載分離式圖形卡, 請將顯示器連接至分離式圖形卡。



6 Finish Windows setup

完成 Windows 设置 | 完成 Windows 設定



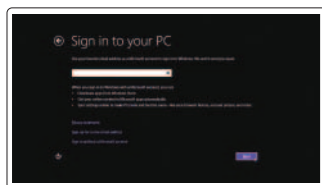
Enable security and updates

启用安全与更新
啓用安全性與更新



Connect to your network

连接至网络
連接網路

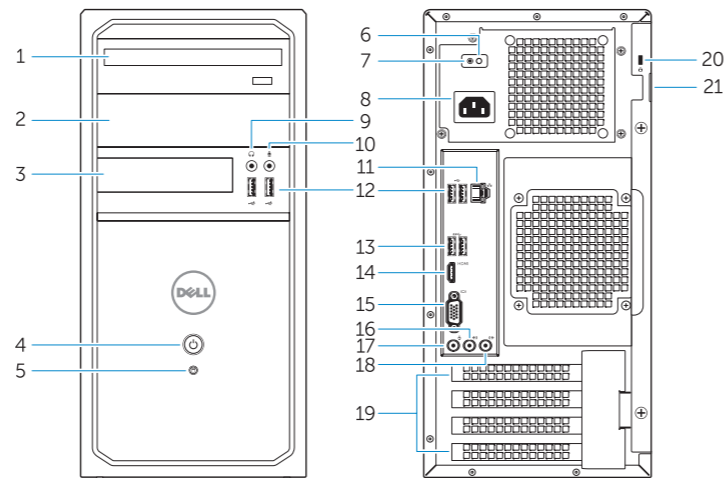


Log in to your Microsoft account or create a local account

登录您的 Microsoft 帐户或创建本地帐户
登入您的 Microsoft 帳號或建立本機帳號

Features

功能部件 | 功能



1. Optical drive
2. Optical-drive/hard-drive bay
3. Media-card bay
4. Power button/Power light
5. Hard-drive activity light
6. Power-supply diagnostic light
7. Power-supply diagnostic button
8. Power-cable connector
9. Headphone connector
10. Microphone connector
11. Network connector
12. USB 2.0 connectors
13. USB 3.0 connectors
14. HDMI connector
15. VGA connector
16. Line-in connector
17. Microphone connector
18. Line-out connector
19. Expansion card slots
20. Security cable slot
21. Padlock ring

1. 光盘驱动器
2. 光盘驱动器/硬盘驱动器托架
3. 介质卡托架
4. 电源按钮/电源指示灯
5. 硬盘驱动器活动指示灯
6. 电源诊断指示灯
7. 电源诊断按钮
8. 电源线连接器
9. 耳机连接器
10. 麦克风连接器
11. 网络连接器
12. USB 2.0 连接器
13. USB 3.0 连接器
14. HDMI 连接器
15. VGA 连接器
16. 输入连接器
17. 麦克风连接器
18. 输出连接器
19. 扩展卡插槽
20. 安全缆线插孔
21. 挂锁扣环

1. 光碟機
2. 光碟機/硬碟機支架
3. 媒體卡凹槽
4. 電源按鈕/電源指示燈
5. 硬碟機活動指示燈
6. 電源供應器診斷指示燈
7. 電源供應器診斷按鈕
8. 電源線連接器
9. 耳機連接器
10. 麥克風連接器
11. 網路連接器
12. USB 2.0 連接器
13. USB 3.0 連接器
14. HDMI 連接器
15. VGA 連接器
16. 訊號線輸入連接器
17. 麥克風連接器
18. 信號線輸出連接器
19. 擴充卡插槽
20. 安全纜線插槽
21. 掛鎖扣環

Explore resources

浏览资源 | 探索資源



Help and Tips

帮助和提示 | 說明與秘訣



My Dell

我的 Dell | 我的 Dell



Register your computer

注册您的计算机 | 註冊您的電腦

Product support and manuals

产品支持与手册
產品支援與手冊

dell.com/support
dell.com/support/manuals
dell.com/windows8

Contact Dell

与 Dell 联络 | 與 Dell 公司聯絡

dell.com/contactdell

Regulatory and safety

管制和安全 | 管制與安全

dell.com/regulatory_compliance

Regulatory model and type

管制型号和类型
安規型號與類型

D17M
D17M002

Computer model

计算机型号 | 電腦型號

Vostro 3901/
Vostro 3901 系列